

GABRIKHOVA 17



Průkaz energetické náročnosti budovy

Vystavila společnost



www.prukazpenb.cz

Ohodnotit Váš dům a přitom ušetřit?

...ně držíte Váš průkaz energetické náročnosti budovy. Díky němu lze jednoduše zjistit, ...statky Vaše budova má.


...ste ideálního výsledku? !"#\$%&%'()* (* Pokud však ne, nemusíte hned zoufat. Pomůžeme ...stát i o několik energetických tříd výš.

...enostem a členství v České radě pro šetrné budovy Vám dokážeme nabídnout opatření, ... výrazně sníží náklady na provoz objektu.



Základě Vašeho energetického průkazu poskytujeme tato řešení:

- ... ideálního řešení zateplení a výplní otvorů
- ... úsporných osvětlení celé budovy, či veřejného osvětlení
- ... nákladů na ohřev teplé vody a vytápění
- ... řešení nové dispozice objektu
- ... designu interiéru a také exteriéru
- ... pomocí termokamery (při řešení tepelných mostů)
- ... které opatření prověřujeme možnost dotací, včetně jejich vyřízení



Máte zájem o výhodné komplexní řešení? V tomto případě pro Vás máme tyto služby:

- ... technickou kontrolu objektu, chcete-li „Inspekci nemovitosti“
- ... energetický audit
- ... projektovou dokumentaci všech stupňů

Bc. Ondřej Vaněk 2 Ing. Jiří Pech

Jednatelé společnosti

Více informací o průkazech PENB naleznete na :

www.prukazpenb.cz



Jak číst průkaz energetické náročnosti

Nová vyhláška nahradí původní vyhlášku č. 148/2007 Sb., podle které se průkazy zpracovávají do roku 2012. Hodnocení energetické náročnosti se podle ní počítalo méně vypovídajícím způsobem, proto se hodnoty ukazatelů energetické náročnosti nemusejí ani pro stejný dům shodovat. Důvodem změny byla potřeba jednoznačného výpočtu. Pokud se například v reklamních materiálech budou uvádět hodnoty podle původního průkazu, musejí tak vždy být označeny.

Tato hodnota říká, jak je budova kompaktní. Čím nižší hodnota, tím má budova v poměru ke svému objemu méně ploch, kterými uniká teplo. U stávajících budov již není možné tento faktor změnit. Ovlivnit jej lze při projektování nové budovy ve stádiu architektonického návrhu. Hodnota faktoru se běžně pohybuje zhruba mezi 0,2 (velmi kompaktní budova) a 1,2 (nekompatní budova).

Celková dodaná energie je hlavním ukazatelem energetické náročnosti budovy. Zjednodušeně řečeno se jedná o energii, která vstupuje do budovy nebo v některých případech na pozemek. Jde tedy například o množství elektřiny, které by proteklo elektroměrem při typizovaném užívání domu. Obdobně se může jednat o plyn či dálkové teplo. V případě pevných paliv, jako je biomasa či uhlí, se jedná o množství energie obsažené v palivu, které vám dovezou do domu. Do dodané energie se také počítá solární záření dopadající na sluneční kolektory nebo fotovoltaické panely a energie prostředí, kterou může využívat tepelné čerpadlo.

Všechny měrné hodnoty jsou vztaženy na jeden metr čtvereční energeticky vztažené plochy. Ta je uvedena v záhlaví průkazu.

Černá šipka s bíle vepsanou hodnotou ukazuje vždy stav hodnocené budovy a její zařazení do třídy energetické náročnosti. V případě prodeje či pronájmu jde o stávající budovu, v případě výstavby či renovace jde o hodnotu, kterou dosáhne nová resp. renovovaná budova. Zobrazená měrná hodnota zařazená do příslušné třídy slouží k porovnání energetické náročnosti jednotlivých budov mezi sebou.

Bílá šipka s černě vepsanou zkratkou slova "Doporučení" ukazuje, jak by se mohla zlepšit energetická náročnost budovy realizováním doporučených opatření (pokud jsou stanovena).

Tato část průkazu ukazuje energetickou kvalitu obálky a jednotlivých technických systémů budovy. Z toho lze vyčíst, zda nejvíc energie připadá na vytápění, nebo třeba na osvětlení, a na co se má vlastník soustředit, pokud chce energii a peníze ušetřit. Význam šipek je obdobný jako u hodnocení celkové dodané a neobnovitelné primární energie na první straně průkazu.

PRŮKAZ ENERGETICKÉ NÁROČNOSTI BUDOVY

vydáný podle zákona č. 408/2000 Sb., o hospodaření energií, a vyhlášky č. xxx/2012 Sb., o energetické náročnosti budov

Ulice, číslo:
 PSČ, místo:
 Typ budovy:
 Plocha obálky budovy: m²
 Objemový faktor tvaru A/V: m³/m²
 Celková energeticky vztažná plocha: m²

FOTO

ENERGETICKÁ NÁROČNOST BUDOVY

Celková dodaná energie (Energie na vstupu do budovy)		Neobnovitelná primární energie (Vliv provozu budovy na životní prostředí)	
Měrné hodnoty kWh/(m ² ·rok)			
Mírně úsporná	A	Dop.	A
Velmi úsporná	B	XXX	B
Úsporná	C	XXX	C
Méně úsporná	D	XXX	D
Nehospodárna	E	XXX	E
Velmi nehospodárna	F	XXX	F
Mírně úsporná	G	XXX	G
Hodnoty pro celou budovu MWh/rok		XX	XX

DOPORUČENÁ OPATŘENÍ

Opatření pro	Stanovena
Vnější stěny:	<input checked="" type="checkbox"/>
Okna a dveře:	<input checked="" type="checkbox"/>
Střechu:	<input checked="" type="checkbox"/>
Podlahu:	<input type="checkbox"/>
Vytápění:	<input checked="" type="checkbox"/>
Chlazení/klimatizaci:	<input type="checkbox"/>
Větrání:	<input checked="" type="checkbox"/>
Příprava teplé vody:	<input checked="" type="checkbox"/>
Osvětlení:	<input checked="" type="checkbox"/>
Jiné:	<input type="checkbox"/>

Popis opatření je v protokolu průkazu a vyhodnocení jejich dopadu na energetickou náročnost je zapsáno šipkou

PODÍL ENERGOISITELŮ NA DODANÉ ENERGIÍ

Hodnoty pro celou budovu MWh/rok

UKAZATELE ENERGETICKÉ NÁROČNOSTI BUDOVY

	Obálka budovy	Vytápění	Chlazení	Větrání	Úprava vlhkosti	Teplá voda	Osvětlení
	U _{en} W/(m ² ·K)	Dílčí dodaná energie					
	Měrné hodnoty kWh/(m ² ·rok)						
A	Dop.			Dop.		Dop.	
B						XX	XX Dop.
C	X, XX			XX			
D		Dop.		XX			
E		XX					
F						XX	
G							
Hodnoty pro celou budovu MWh/rok	XX	XX	XX	XX	XX	XX	XX

Zpracovatel:
 Kontakt:
 Osvědčení č.:
 Vyhотовeno dne:
 Podpis:

Plocha obálky budovy je součet ploch vnějších stěn, oken, střechy a podlahy domu. Je to tedy plocha hranice, přes kterou uniká teplo do okolí.

Energeticky vztažná plocha je měřeno po jednotlivých podlažích vždy k vnějším okrajům obvodových stěn. Je proto větší, než běžně uváděná užitná plocha. Její přesný výpočet stanoví vyhláška. Na energeticky vztažnou plochu se vztahují všechny měrné hodnoty uvedené v tomto průkazu. Měrnou hodnotu daného ukazatele energetické náročnosti lze získat vydělením hodnoty pro celou budovu právě energeticky vztažnou plochou.

Neobnovitelná primární energie zjednodušeně říká, jaký je vliv budovy na životní prostředí. Tedy kolik neobnovitelné energie dodáme, aby se do budovy dodala třeba elektrina. Pokud do budovy dodám 1 MWh elektřiny ročně, pak potřebujeme 3x1 MWh primární energii k její výrobě (protože elektrárny fungují s určitou účinností). Naopak pokud využíváme solární energii, pak na 1 MWh dodané energie nepotřebujeme žádnou neobnovitelnou primární energii (ta je tedy 0 MWh).

Vynásobením měrných hodnot energeticky vztažnou plochou získáme výsledné hodnoty pro celou budovu. Ty odpovídají jejímu typizovanému užívání. Pokud budeme přetápět nebo přijde tuhi zima, pak skutečná spotřeba uvedené hodnoty převyšuje. Pozn.: hodnoty pro celou budovu jsou v megawatthodinách kdezto měrné hodnoty jsou v kilowatthodinách na metr čtvereční za rok. Jedna megawatthodina je tisíc kilowatthodin.

Zde je vidět, zda zpracovatel stanovil doporučená opatření vedoucí ke snížení energetické náročnosti budovy. Ze zákona má tuto povinnost pouze u větších renovací, nicméně vlastník budovy s touto službou může objednat i v ostatních případech. Podrobný popis opatření je v několikastránkovém protokolu, který vždy doprovází grafickou podobu průkazu.

Podle tohoto grafu si vlastník budovy či zájemce o její koupi nebo pronájem může udělat představu o rozdílu nákladů na energii při jejím typizovaném užívání. Hodnoty dodané energie za rok podle jednotlivých tzv. energonositelů si jednoduše vynásobí běžnou cenou megawatthodiny. Cena energie se liší podle dodavatele a tarifu, lze ji doložit například v poslední faktuře. Pro porovnání Slunce a energie prostředí se pak hodnota přirozeně násobí nulou.

Zpracovatel průkazu získává svou autorizaci od Ministerstva průmyslu a obchodu. Musí mít příslušné vzdělání, zkušenost a projít úspěšně zkouškou. Při chybně zpracovaném průkazu mu hrozí odebrání autorizace a pokuta. Ke svému podpisu nemusí dávat razítko, k příslušné autorizaci se žádné nepřidělují. Pokud je razítko otištěno, jde o osobní razítko nebo razítko související s jinou odbornou činností zpracovatele. V případě pochybností lze jméno zpracovatele ověřit podle čísla osvědčení na internetových stránkách Ministerstva průmyslu a obchodu.

Pozn.: Uveden je vzor průkazu energetické náročnosti

PRŮKAZ ENERGETICKÉ NÁROČNOSTI BUDOVY

Gagarinova 2525/17, 669 02 Znojmo

dle Vyhl. 78/2013 Sb.



Energetický specialista:

Ing. Petr Suchánek, Ph.D.
energetický specialista
MPO, číslo 629 ze dne 24.07. 2009

Protokol k průkazu energetické náročnosti budovy

Účel zpracování průkazu

<input type="checkbox"/> Nová budova	<input checked="" type="checkbox"/> Budova užívaná orgánem veřejné moci
<input type="checkbox"/> Prodej budovy nebo její části	<input type="checkbox"/> Pronájem budovy nebo její části
<input type="checkbox"/> Větší změna dokončené budovy	
<input type="checkbox"/> Jiný účel zpracování:	

Základní informace o hodnocené budově

Identifikační údaje budovy	
Adresa budovy (místo, ulice, popisné číslo, PSČ)	Gagarinova 2525/17, 669 02 Znojmo
Katastrální území:	Znojmo-město [793418]
Parcelní číslo:	3647/16
Datum uvedení budovy do provozu (nebo předpokládané datum uvedení do provozu):	1987
Vlastník nebo stavebník:	Město Znojmo
Adresa:	Obroková 1/12, 66922 Znojmo
IČ:	293881
Tel./e-mail:	-

Typ budovy		
<input type="checkbox"/> Rodinný dům	<input checked="" type="checkbox"/> Bytový dům	<input type="checkbox"/> Budova pro ubytování a stravování
<input type="checkbox"/> Administrativní budova	<input type="checkbox"/> Budova pro zdravotnictví	<input type="checkbox"/> Budova pro vzdělávání
<input type="checkbox"/> Budova pro sport	<input type="checkbox"/> Budova pro obchodní účely	<input type="checkbox"/> Budova pro kulturu
<input type="checkbox"/> Jiný druh budovy:		

Geometrické charakteristiky budovy		
Parametr	jednotky	hodnota
Objem budovy V (objem částí budovy s upravovaným vnitřním prostředím vymezený vnějšími povrchy konstrukcí obálky budovy)	[m ³]	3470,0
Celková plocha obálky budovy A (součet vnějších ploch konstrukcí ohraničujících objem budovy V)	[m ²]	1122,9
Objemový faktor tvaru budovy A/V	[m ² /m ³]	0,32
Celková energeticky vztažná plocha budovy A _c	[m ²]	1276,5

Druhy energie (energonositele) užívané v budově	
<input type="checkbox"/> Hnědé uhlí	<input type="checkbox"/> Černé uhlí
<input type="checkbox"/> Topný olej	<input type="checkbox"/> Propan-butan/LPG
<input type="checkbox"/> Kusové dřevo, dřevní štěpka	<input type="checkbox"/> Dřevěné peletky
<input type="checkbox"/> Zemní plyn	<input checked="" type="checkbox"/> Elektřina
<input checked="" type="checkbox"/> Soustava zásobování tepelnou energií (dálkové teplo): <i>podíl OZE:</i> <input checked="" type="checkbox"/> do 50 % včetně, <input type="checkbox"/> nad 50 do 80 %, <input type="checkbox"/> nad 80 %,	
<input type="checkbox"/> Energie okolního prostředí (např. sluneční energie): <i>účel:</i> <input type="checkbox"/> na vytápění, <input type="checkbox"/> pro přípravu teplé vody, <input type="checkbox"/> na výrobu elektrické energie,	
<input type="checkbox"/> Jiná paliva nebo jiný typ zásobování:	

Druhy energie dodávané mimo budovu		
<input type="checkbox"/> Elektřina	<input type="checkbox"/> Teplo	<input checked="" type="checkbox"/> Žádné

Informace o stavebních prvcích a konstrukcích a technických systémech**A) stavební prvky a konstrukce****a.1) požadavky na součinitel prostupu tepla**

Konstrukce obálky budovy	Plocha A_j [m ²]	Součinitel prostupu tepla			Činitel tepl. redukce b_j [-]	Měrná ztráta prostupem tepla $H_{T,j}$ [W/K]
		Vypočtená hodnota U_j [W/(m ² .K)]	Referenční hodnota $U_{N,rc,j}$ [W/(m ² .K)]	Splněno [ano/ne]		
Vnější stěna 1	463,46	0,906	-	-	1,00	419,9
Vnější stěna 2	18,00	0,280	-	-	1,00	5,0
Vnější stěna 3	193,20	0,410	-	-	1,00	79,2
Střecha šikmá	66,60	0,285	-	-	1,00	19,0
Podlaha na terénu	21,75	1,527	-	-	0,43	14,3
Strop pod nevyt. prostorem	175,75	0,281	-	-	0,97	47,9
Okna	168,42	1,344	-	-	1,00	226,4
Střešní okna	8,40	1,200	-	-	1,00	10,1
vstupní dveře	7,28	2,100	-	-	1,00	15,3
Tepelné vazby			-	-		67,4
Celkem	1 122,9	x	x	x	x	904,5

Poznámka: Hodnocení splnění požadavku je vyžadováno jen u větší změny dokončené budovy a při jiné, než větší změně dokončené budovy v případě plnění požadavku na energetickou náročnost budovy podle § 6 odst. 2 písm. c).

a.2) požadavky na průměrný součinitel prostupu tepla

Zóna	Převažující návrhová vnitřní teplota	Objem zóny	Referenční hodnota průměrného součinitele prostupu tepla zóny $U_{em,R,j}$	Součin
	$\Theta_{im,j}$ [°C]	V_j [m ³]	[W/(m ² .K)]	$V_j \cdot U_{em,R,j}$ [W.m/K]
BD	20,0	3 470,0	0,51	1 769,70
Celkem	x	3 470,0	x	1 769,70

Budova	Průměrný součinitel prostupu tepla budovy		
	Vypočtená hodnota U_{em} ($U_{em} = H_T/A$)	Referenční hodnota $U_{em,R}$ ($U_{em,R} = \sum(V_j \cdot U_{em,R,j})/V$)	Splněno
	[W/(m ² K)]	[W/(m ² K)]	[ano/ne]
Budova jako celek	0,81	0,51	ne

Poznámka: Hodnocení splnění požadavku je vyžadováno u nové budovy, budovy s téměř nulovou spotřebou energie a u větší změny dokončené budovy v případě plnění požadavku na energetickou náročnost budovy podle § 6 odst. 2 písm. a) a písm.b).

B) technické systémy

b.1.a) vytápění

Hodnocená budova/zóna	Typ zdroje	Energono- sitel	Pokrytí dílní potřeby energie na vytá- pění	Jmeno- vítý tepelný výkon	Účinnost výroby energie zdrojem tepla ²⁾		Účinnost distribu- ce energie na vytápění $\eta_{H,dis}$	Účinnost sdílení energie na vytápění $\eta_{H,em}$
					$\eta_{H,gen}$	COP		
	[-]	[-]	[%]	[kW]	[%]	[-]	[%]	[%]
Referenční budova	x ¹⁾	x	x	x	80	--	85	80
Hodnocená budova/zóna:								
BD	CZT	soustava CZT využívající méně než 50% obnovitelných zdrojů	100,0	-	100		89	88

Poznámka: 1) symbol x znamená, že není nastaven požadavek na referenční hodnotu
 2) v případě soustavy zásobování tepelnou energií se nevyplňuje

b.1.b) požadavky na účinnost technického systému k vytápění

Hodnocená budova/zóna	Typ zdroje	Účinnost výroby energie zdrojem tepla	Účinnost výroby energie referenčního zdroje tepla	Požadavek splněn
		$\eta_{H,gen}$ nebo $COP_{H,gen}$	$\eta_{H,gen,rq}$ nebo $COP_{H,gen}$	
	[-]	[%]	[%]	[ano/ne]
-				

Poznámka: Hodnocení splnění požadavku je vyžadováno jen u větší změny dokončené budovy a při jiné, než větší změně dokončené budovy v případě plnění požadavku na energetickou náročnost budovy podle § 6 odst. 2 písm. c).

B) technické systémy

b.2.a) chlazení

Hodnocená budova/zóna	Typ systému chlazení	Energonositel	Pokrytí dílčí potřeby energie na chlazení	Jmenovitý chladicí výkon	Chladicí faktor zdroje chladu $EER_{C,gen}$	Účinnost distribuce energie na chlazení $\eta_{C,dis}$	Účinnost sdílení energie na chlazení $\eta_{C,em}$
	[-]	[-]	[%]	[kW]	[-]	[%]	[%]
Referenční budova	x	x	x	x			
Hodnocená budova/zóna:							

b.2.b) požadavky na účinnost technického systému k chlazení

Hodnocená budova/zóna	Typ systému chlazení	Chladicí faktor zdroje chladu $EER_{C,gen}$	Chladicí faktor referenčního zdroje chladu $EER_{C,gen}$	Požadavek splněn
	[-]	[-]	[-]	[ano/ne]

Poznámka: Hodnocení splnění požadavku je vyžadováno jen u větší změny dokončené budovy a při jiné, než větší změně dokončené budovy v případě plnění požadavku na energetickou náročnost budovy podle § 6 odst. 2 písm. c).

B) technické systémy

b.3) větrání

Hodnocená budova/zóna	Typ větracího systému	Energonositel	Tepelný výkon	Chladicí výkon	Pokrytí dílčí potřeby energie na větrání	Jmen. elektr. příkon systému větrání	Jmen. objem. průtok větracího vzduchu	Měrný příkon ventilátoru nuceného větrání SFP _{ahu}
	[-]	[-]	[kW]	[kW]	[%]	[kW]	[m ³ /hod]	[W.s/m ³]
Referenční budova	x	x	x	x	x	x	x	
Hodnocená budova/zóna:								
BD	přirozené větrání							

B) technické systémy

b.5.a) příprava teplé vody (TV)

Hodnocená budova/zóna	Systém přípravy TV v budově	Energonositel	Pokrytí dílčí potřeby energie na přípravu teplé vody	Jmen. příkon pro ohřev TV	Objem zásobníku TV	Účinnost zdroje tepla pro přípravu teplé vody ¹⁾		Měrná tepelná ztráta zásobníku teplé vody $Q_{W,st}$	Měrná tepelná ztráta rozvodů teplé vody $Q_{W,dis}$
						$\eta_{W,gen}$	COP		
	[-]	[-]	[%]	[kW]	[litry]	[%]	[-]	[Wh/l.d]	[Wh/m.d]
Referenční budova	x	x	x	x	x	85	--		150,0
Hodnocená budova/zóna:									
BD	CZT	soustava CZT využívající i méně než 50% obnovitelných zdrojů	100,0	-		100			134,6

Poznámka: ¹⁾ v případě soustavy zásobování tepelnou energií se nevyplňuje

b.5.b) požadavky na účinnost technického systému k přípravě teplé vody

Hodnocená budova/zóna	Typ systému k přípravě teplé vody	Účinnost zdroje tepla pro přípravu teplé vody $\eta_{W,gen}$ nebo $COP_{W,gen}$	Účinnost referenčního zdroje tepla pro přípravu teplé vody $\eta_{W,gen,rq}$ nebo $COP_{W,gen}$	Požadavek splněn
	[-]	[%]	[%]	[ano/ne]
-				

Poznámka: Hodnocení splnění požadavku je vyžadováno jen u větší změny dokončené budovy a při jiné, než větší změně dokončené budovy v případě plnění požadavku na energetickou náročnost budovy podle § 6 odst. 2 písm. c).

B) technické systémy**b.6) osvětlení**

Hodnocená budova/zóna	Typ osvětlovací soustavy	Pokrytí dílčí potřeby energie na osvětlení	Celkový elektrický příkon osvětlení budovy	Průměrný měrný příkon pro osvětlení vztažený k osvětlenosti zóny $P_{L,ix}$
	[-]	[%]	[kW]	[W/(m ² .lx)]
Referenční budova	x	x	x	0,05
Hodnocená budova/zóna:				
BD	kompaktní	100	2,5	0,04

Energetická náročnost hodnocené budovy**a) seznam uvažovaných zón a dílčí dodané energie v budově**

Hodnocená budova/zóna	Vytápění EP _H	Chlazení EP _C	Nucené větrání EP _F		Příprava teplé vody EP _W	Osvětlení EP _L	Výroba z OZE nebo kombinované výroby elektřiny a tepla	
			Bez úpravy vlhčení	S úpravou vlhčením			Pro budovu	Pro budovu i dodávku mimo budovu
BD	<input checked="" type="checkbox"/>	<input type="checkbox"/>	<input type="checkbox"/>	<input type="checkbox"/>	<input checked="" type="checkbox"/>	<input checked="" type="checkbox"/>	<input type="checkbox"/>	<input type="checkbox"/>

b) dílčí dodané energie

ř.			Vytápění		Chlazení		Větrání		Úprava vlhkosti vzduchu		Příprava teple vody		Osvětlení	
			Ref. budova	Hod. budova	Ref. budova	Hod. budova	Ref. budova	Hod. budova	Ref. budova	Hod. budova	Ref. budova	Hod. budova	Ref. budova	Hod. budova
(1)	Potřeba energie	[MWh/rok]	58,282	79,675			x	x			24,764	24,764	x	x
(2)	Vypočtená spotřeba energie	[MWh/rok]	107,136	101,730							54,899	44,416	8,034	6,886
(3)	Pomocná energie	[MWh/rok]												
(4)	Dílčí dodaná energie (ř.4)=(ř.2)+(ř.3)	[MWh/rok]	107,136	101,730							54,899	44,416	8,034	6,886
(5)	Měrná dílčí dodaná energie na celkovou energeticky vztahnou plochu (ř.4) / m ²	[kWh/(m ² .rok)]	84	80							43	35	6	5

c) výrobní energie umístěná v budově, na budově nebo na pomocných objektech

Typ výroby	Využitelnost vyrobené energie	Vyrobená energie	Faktor celkové primární energie	Faktor neobnov. primární energie	Celková primární energie	Neobnov. primární energie
jednotky		[MWh/rok]	[-]	[-]	[MWh/rok]	[MWh/rok]
Kogenerační jednotka EP _{CHP} - teplo	Budova					
	Dodávka mimo budovu					
Kogenerační jednotka EP _{CHP} - elektřina	Budova					
	Dodávka mimo budovu					
Fotovoltaické panely EP _{PV} - elektřina	Budova					
	Dodávka mimo budovu					
Solární termické systémy Q _{H,sc,sys} - teplo	Budova					
	Dodávka mimo budovu					
Jiné	Budova					
	Dodávka mimo budovu					

d) rozdělení dílčích dodaných energií, celkové primární energie a neobnovitelné primární energie podle energonositelů

Energonositel	Dílčí vypočtená spotřeba energie / Pomocná energie	Faktor celkové primární energie	Faktor neobnovitelné primární energie	Celková primární energie	Neobnovitelná primární energie
	[MWh/rok]	[-]	[-]	[MWh/rok]	[MWh/rok]
elektřina ze sítě	6,886	3,2	3,0	22,036	20,659
soustava CZT využívající méně než 50% obnovitelných zdrojů	146,145	1,1	1,0	160,760	146,145
Celkem	153,032	x	x	182,796	166,804

e) požadavek na celkovou dodanou energii

(6)	Referenční budova	[MWh/rok]	170,069	Splněno (ano/ne)	ano
(7)	Hodnocená budova		153,031		
(8)	Referenční budova	[kWh/m ² .rok]	133		
(9)	Hodnocená budova		120		

f) požadavek na neobnovitelnou primární energii

(10)	Referenční budova		196,270	Splněno (ano/ne)	ano
(11)	Hodnocená budova	[MWh/rok]	166,804		
(12)	Referenční budova (ř.10 / m ²)		154		
(13)	Hodnocená budova (ř.11 / m ²)	[kWh/m ² .rok]	131		

g) primární energie hodnocené budovy

(14)	Celková primární energie	[MWh/rok]	182,796
(15)	Obnovitelná primární energie (ř.14 - ř.11)	[MWh/rok]	15,992
(16)	Využití obnovitelných zdrojů energie z hlediska primární energie (ř.15 / ř.14 x 100)	[%]	8,7

h) hodnoty pro vytvoření hranic klasifikačních tříd

Horní hranici třídy C odpovídají	Celková dodaná energie	[MWh/rok]	151,428
	Neobnovitelná primární energie	[MWh/rok]	181,836
	Průměrný součinitel prostupu tepla budovy	[W/m ² .K]	0,41
	Dílčí dodané energie: vytápění	[MWh/rok]	88,496
	chlazení	[MWh/rok]	
	větrání	[MWh/rok]	
	úprava vlhkosti vzduchu	[MWh/rok]	
	příprava teplé vody	[MWh/rok]	54,899
osvětlení	[MWh/rok]	8,034	

Tabulka h) obsahuje hodnoty, které se použijí pro vytvoření hranic klasifikačních tříd podle přílohy č. 2.

Analýza technické, ekonomické a ekologické proveditelnosti alternativních systémů dodávek energie u nových budov a u větší změny dokončených budov


Alternativní systémy	Posouzení proveditelnosti			
	Místní systémy dodávky energie využívající energii z OZE	Kombinovaná výroba elektřiny a tepla	Soustava zásobování tepelnou energií	Tepelné čerpadlo
Technická proveditelnost	ano	ne	ne	ano
Ekonomická proveditelnost	ano	ne	ne	ne
Ekologická proveditelnost	ano	ne	ne	ano
Doporučení k realizaci a zdůvodnění	<p>V rámci průkazu energetické náročnosti je navržena výroba elektrické energie prostřednictvím solárních fotovoltaických kolektorů o ploše 20 m². Opatření je dobře realizovatelné, má přínos z hlediska snížení ekologického zatížení a má vhodnou ekonomickou návratnost. Doporučuje se výměna některých původních oken a dveří a zeteplení obvodové stěny EPS 150 mm.</p> <p>Náležitosti průkazu energetické náročnosti budovy upravuje předpis č. 78 /2013 Sb, Vyhláška o energetické náročnosti budov. Veškeré doporučené opatření jsou pouze legislativní povinností energetického specialisty a jejich uskutečnění není pro stavebníka nijak závazná.</p>			
Datum vypracování analýzy	4.5.2016			
Zpracovatel analýzy	Ing. Petr Suchánek Ph.D.			
Energetický posudek	Povinnost vypracovat energetický posudek	ne		
	Energetický posudek je součástí analýzy	ne		
	Datum vypracování energetického posudku	-		
	Zpracovatel energetického posudku	-		

Opatření	Posouzení vhodnosti doporučených opatření			
	Stavební prvky a konstrukce budovy	Technické systémy budovy	Obsluha a provoz systémů budovy	Ostatní - uvést jaké:
Technická vhodnost	ne	ano	ne	-
Funkční vhodnost	ne	ano	ne	-
Ekonomická vhodnost	ne	ano	ne	-
Doporučení k realizaci a zdůvodnění	<p>V rámci průkazu energetické náročnosti je navržena výroba elektrické energie prostřednictvím solárních fotovoltaických kolektorů o ploše 20 m². Opatření je dobře realizovatelné, má přínos z hlediska snížení ekologického zatížení a má vhodnou ekonomickou návratnost. Doporučuje se výměna některých původních oken a dveří a zeteplení obvodové stěny EPS 150 mm.</p> <p>Náležitosti průkazu energetické náročnosti budovy upravuje předpis č. 78 /2013 Sb, Vyhláška o energetické náročnosti budov. Veškeré doporučené opatření jsou pouze legislativní povinností energetického specialisty a jejich uskutečnění není pro stavebníka nijak závazná.</p>			
Datum vypracování doporučených opatření	4.5.2016			
Zpracovatel navržených doporučených opatření	Ing. Petr Suchánek Ph.D.			
Energetický posudek	Energetický posudek je součástí posouzení navržených doporučených opatření			ne
	Datum vypracování energetického posudku			-
	Zpracovatel energetického posudku			-

Závěrečné hodnocení energetického specialisty

Nová budova nebo budova s téměř nulovou spotřebou energie	
• Splňuje požadavek podle § 6 odst. 1	
• Třída energetické náročnosti budovy pro celkovou dodanou energii	
Větší změna dokončené budovy nebo jiná změna dokončené budovy	
• Splňuje požadavek podle § 6 odst. 2 písm. a)	
• Splňuje požadavek podle § 6 odst. 2 písm. b)	
• Splňuje požadavek podle § 6 odst. 2 písm. c)	
• Plnění požadavků na energetickou náročnost budovy se nevyžaduje	
• Třída energetické náročnosti budovy pro celkovou dodanou energii	
Budova užívaná orgánem veřejné moci	
• Třída energetické náročnosti budovy pro celkovou dodanou energii	D
Prodej nebo pronájem budovy nebo její části	
• Třída energetické náročnosti budovy pro celkovou dodanou energii	
Jiný účel zpracování průkazu	
• Třída energetické náročnosti budovy pro celkovou dodanou energii	

Identifikační údaje energetického specialisty, který zpracoval průkaz

Jméno a příjmení	Ing. Petr Suchánek
Číslo oprávnění MPO	629
Podpis energetického specialisty	

Datum vypracování průkazu

Datum vypracování průkazu	5.5.2016
---------------------------	----------

Zdroj informací	http://www.mpo-efekt.cz/cz/ekis/i-ekis/
-----------------	---

PRŮKAZ ENERGETICKÉ NÁROČNOSTI BUDOVY

vydaný podle zákona č. 406/2000 Sb., o hospodaření energií, a vyhlášky č. 78/2013 Sb., o energetické náročnosti budov

Ulice, číslo: Gagarinova 2525/17

PSČ, místo: 669 02 Znojmo

Typ budovy: Bytový dům

Plocha obálky budovy: 1122,9 m²

Objemový faktor tvaru AV: 0,32 m²/m³

Energeticky vztázná plocha: 1276,5 m²

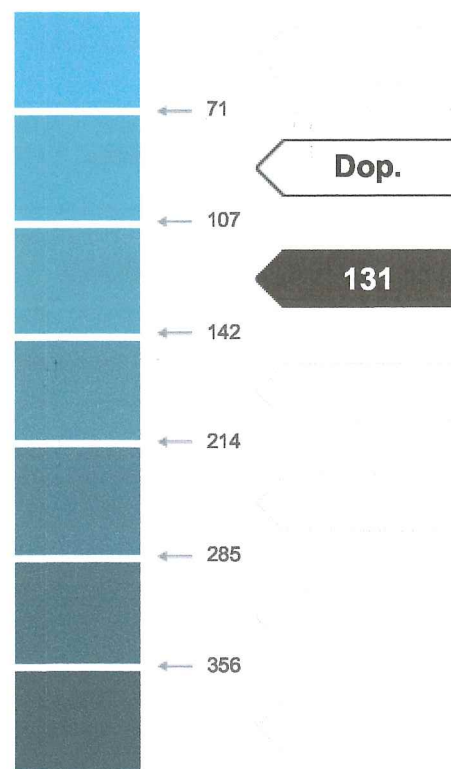
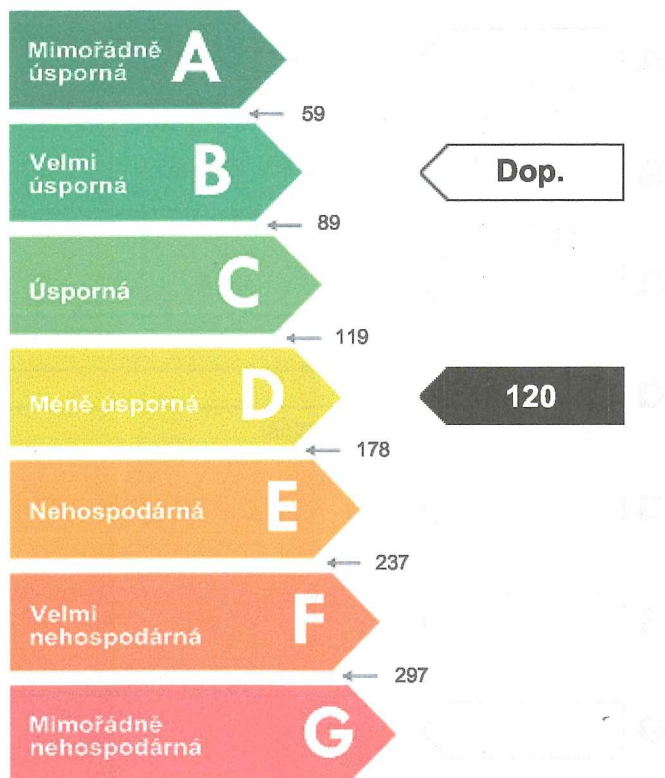


ENERGETICKÁ NÁROČNOST BUDOVY

Celková dodaná energie
(Energie na vstupu do budovy)

Neobnovitelná primární energie
(Vliv provozu budovy na životní prostředí)

Měrné hodnoty kWh/(m²·rok)



Hodnoty pro celou budovu
MWh/rok

153,031

166,804

DOPORUČENÁ OPATŘENÍ


Opatření pro	Stanovena
Vnější stěny:	<input checked="" type="checkbox"/>
Okna a dveře:	<input checked="" type="checkbox"/>
Střechu:	<input type="checkbox"/>
Podlahu:	<input type="checkbox"/>
Vytápění:	<input type="checkbox"/>
Chlazení/klimatizaci:	<input type="checkbox"/>
Větrání:	<input type="checkbox"/>
Přípravu teplé vody:	<input type="checkbox"/>
Osvětlení:	<input type="checkbox"/>
Jiné: FVE	<input checked="" type="checkbox"/>

Popis opatření je v protokolu průkazu a vyhodnocení jejich dopadu na energetickou náročnost je znázorněno šipkou

Doporučení

PODÍL ENERGOONOSITELŮ NA DODANÉ ENERGII

Hodnoty pro celou budovu
MWh/rok



Elektrina ze sítě: 6,9
Dálkové teplo: 146,1

UKAZATELE ENERGETICKÉ NÁROČNOSTI BUDOVY

	Obálka budovy	Vytápění	Chlazení	Větrání	Úprava vlhkosti	Teplá voda	Osvětlení
	U_{em} W/(m ² ·K)	Dílčí dodané energie			Měrné hodnoty	kWh/(m ² ·rok)	
Mimořádně úsporná							
A							
B		Dop.					
C						35 / Dop.	5 / Dop.
D	Dop.	80					
E	0,81						
F							
G							
Mimořádně nevhodná							
Hodnoty pro celou budovu MWh/rok		101,73				44,42	6,89

Zpracovatel: Ing. Petr Suchánek
Kontakt: Za Branou 276
594 51 Křižanov

Osvědčení č.: 629
Vyhотовeno dne: 5.5.2016
Podpis:

Kopie osvědčení o zapsání do Seznamu energetických auditorů MPO



MINISTERSTVO PRŮMYSLU A OBCHODU

Na Františku 32, 110 15 Praha 1

Ing. Petr Suchánek, Ph.D.

r. č. 781103/3758

je oprávněn

provádět energetický audit

s platností od 26.6.2009

vypracovávat průkazy energetické náročnosti budovy

s platností od 24.7.2009

~~~~~

~~~~~



podle zákona č. 406/2000 Sb., o hospodaření energií ve znění pozdějších předpisů.

Číslo oprávnění: 0629

V Praze dne 24. července 2009


Ing. Tomáš Hüner

náměstek ministra průmyslu a obchodu